
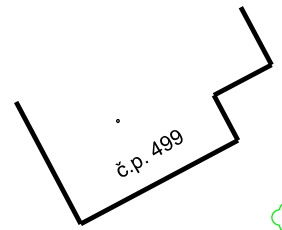
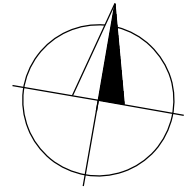


514500
1144250

514450
1144250

+



514500
1144300

4001

4002

ul. Stavební

asfalt

dlažba

LEGENDA

- Rozhraní souvislého porostu
- Kraj vozovky
- Rozhraní ploch
- Budovy
- Plot kovový
- Elektrické vedení nadzemní
- Strom listnatý
- Vpust'
- Dopravní značka
- Kanalizační poklop
- Pouliční osvětlení
- Hydrant
- Šoupátko plynové

KATEDRA SPECIÁLNÍ GEODÉZIE, FSv ČVUT v Praze			
PŘEDMĚT	154VY1 - Výuka v terénu GD 1,2		
ÚLOHA	Zaměření situace - ul. Stavební		
VYPRACOVAL	K. Novák	SOUŘ. SYSTÉM	S - JTSK
SKUPINA	1	MĚŘÍTKO	1 : 500
HODNOCENÍ		DATUM	10. 9. 2016